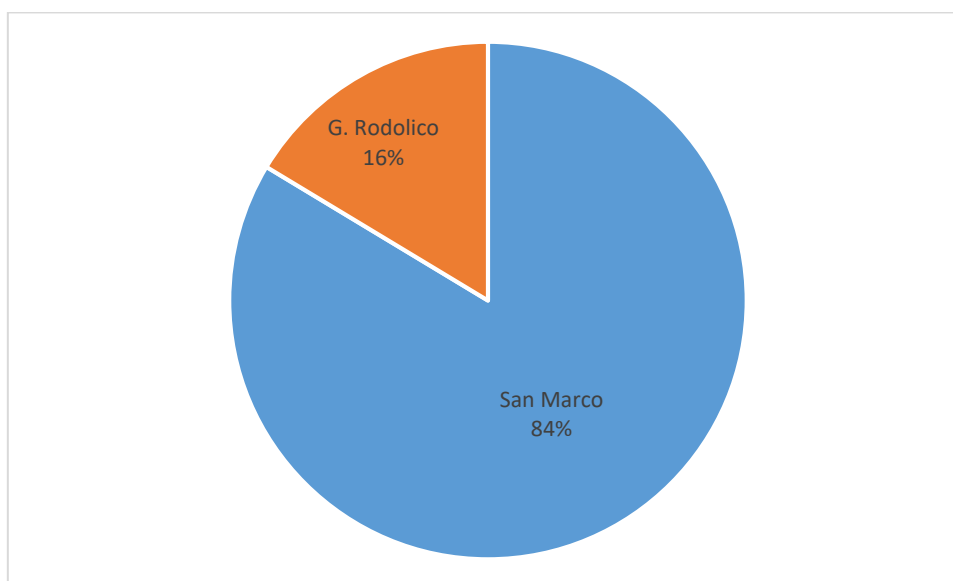

REPORT SEGNALAZIONI ATTI DI VIOLENZA

**SEGNALAZIONI ATTI DI VIOLENZA
DAL 01.12.23 AL 10.10.2024**



TIPOLOGIA ATTI DI VIOLENZA	N. SEGNALAZIONI	% SEGNALAZIONI
Solo Verbale	42	76%
Solo fisica	0	0%
Sia verbale che fisica	13	24%
Totale	55	100%

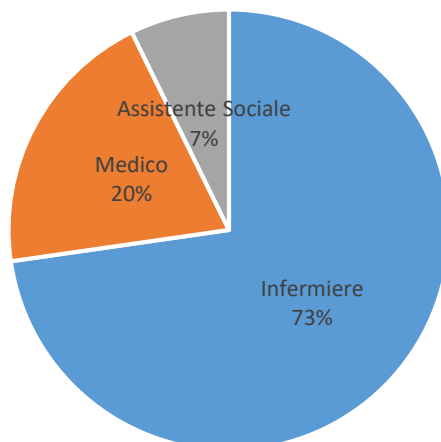
PRESIDIO	N. SEGNALAZIONI	% SEGNALAZIONI
S. Marco	46	84%
G. Rodolico	9	16%
Totale	55	100%



PRESIDIO	UNITÀ OPERATIVA	N. SEGNALAZIONI	% SEGNALAZIONI
S. Marco	Pronto Soccorso	37	67%
S. Marco	PS Pediatrico	5	9%
G. Rodolico	Servizio Sociale Aziendale	4	7%
S. Marco	Pediatria	2	4%
G. Rodolico	Pronto Soccorso	2	4%
S. Marco	Ortopedia	1	2%
G. Rodolico	MCAU	1	2%
S. Marco	Ostetricia e Ginecologia	1	2%
G. Rodolico	Pneumologia	1	2%
G. Rodolico	Cardiologia UTIC	1	2%
Totale		55	100%

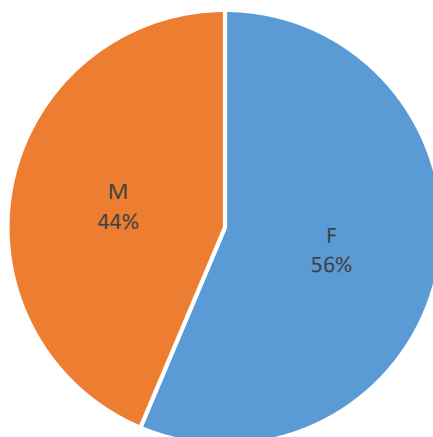
CATEGORIA PROFESSIONALE VITTIMA DELLA VIOLENZA	N. SEGNALAZIONI	% SEGNALAZIONI
Infermiere	40	73%
Dirigente Medico	11	20%
Assistente Sociale	4	7%
Totale	55	100%

Qualifica Vittima della violenza

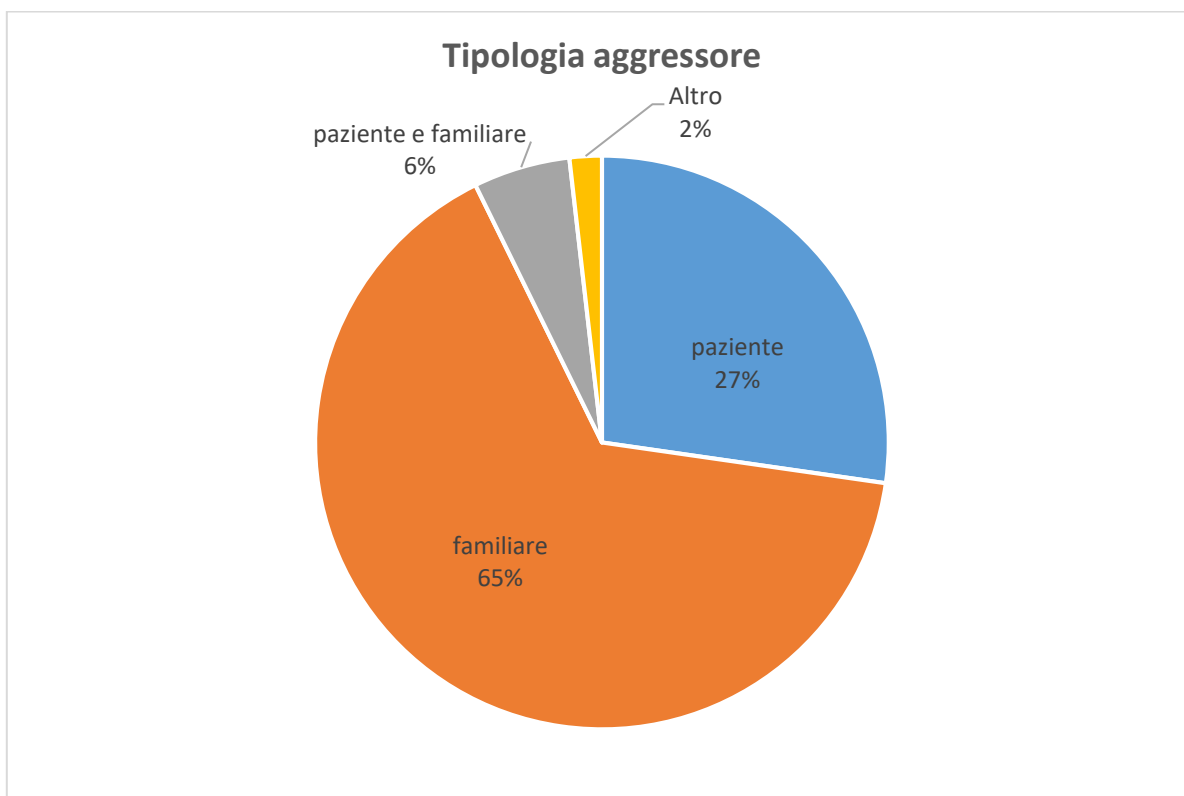


SESSO VITTIMA DELLA VIOLENZA	N. SEGNALAZIONI	% SEGNALAZIONI
F	31	56%
M	24	44%
Totale	55	100%

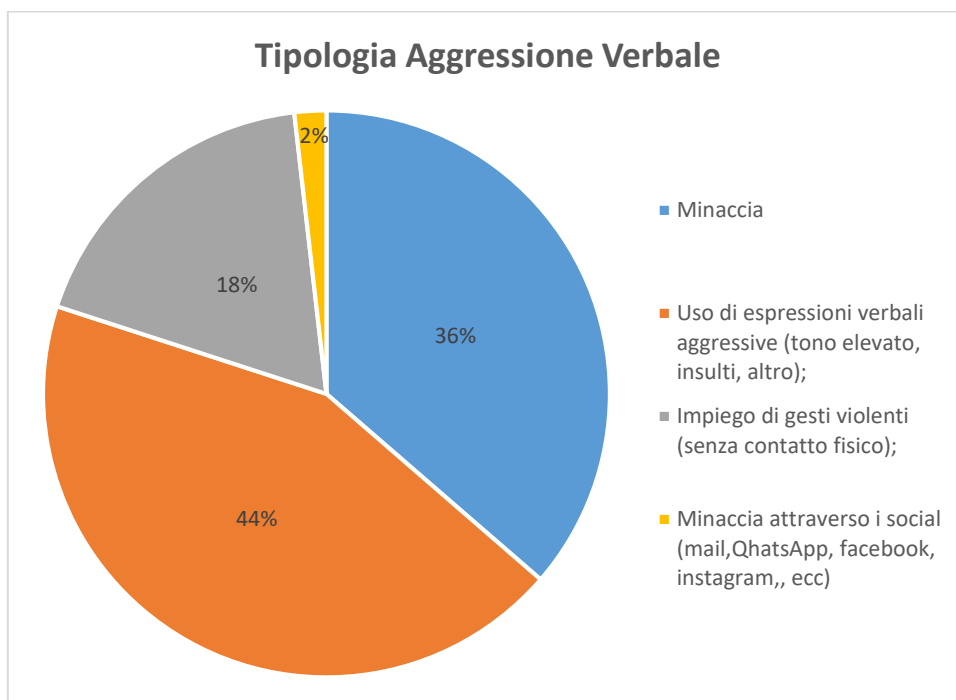
Sesso Vittima della violenza



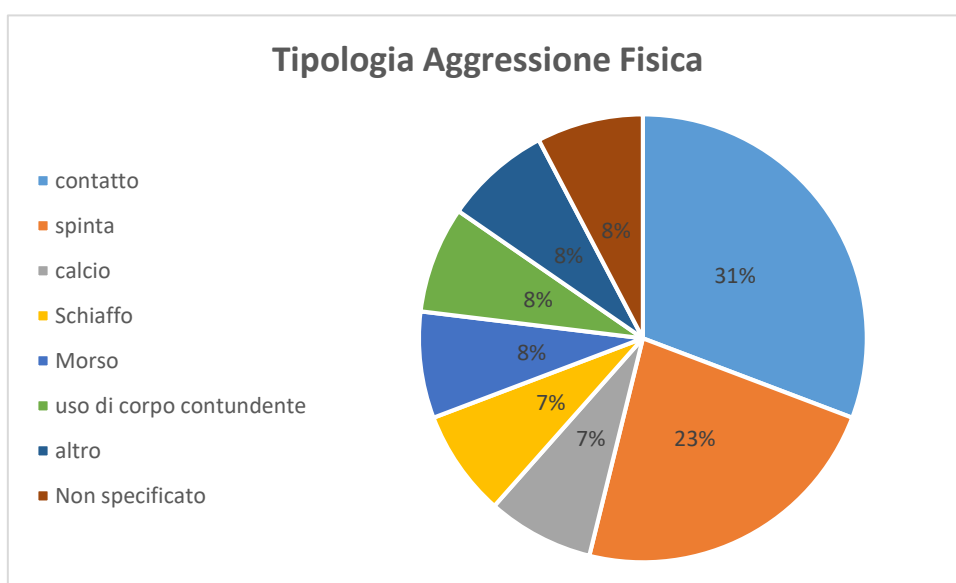
TIPOLOGIA AGGRESSORE	N. SEGNALAZIONI	% SEGNALAZIONI
Familiare	36	65%
Paziente	15	27%
Paziente e Familiare	3	5%
Altro (Infermiere 118)	1	2%
Totale	55	100%



TIPOLOGIA AGGRESSIONE VERBALE	N. SEGNALAZIONI	% SEGNALAZIONI
Uso di espressioni verbali aggressive (tono elevato, insulti, altro);	24	44%
Minaccia	20	36%
Impiego di gesti violenti (senza contatto fisico);	10	18%
Minaccia attraverso i social (mail, QhatsApp, facebook, instagram,, ecc)	1	2%
Totale	55	100%



TIPOLOGIA AGGRESSIONE FISICA	N. SEGNALAZIONI	% SEGNALAZIONI
contatto	4	31%
spinta	3	23%
calcio	1	8%
Schiaffo	1	8%
Morso	1	8%
Uso di corpo contundente	1	8%
Altro / Non specificato	2	8%
Totale	13	100%



FATTORI CAUSALI	N. SEGNALAZIONI	% SEGNALAZIONI
Atteggiamento aggressivo del paziente/utente/operatore sanitario, ecc.	24	44%
Lunghi tempi di attesa (pronto soccorso, front-office, etc.)	8	15%
Comunicazione di notizie infauste	2	4%
Paziente psichiatrico	2	4%
Paziente sotto effetto di alcol	1	2%
Barriera linguistica/culturale	1	2%
Altro / Non indicato	17	31%
Totale	55	100%

In un caso il sanitario aggredito ha avuto necessità di visita presso il P.S. ed è stata presentata denuncia all'Autorità Giudiziaria.